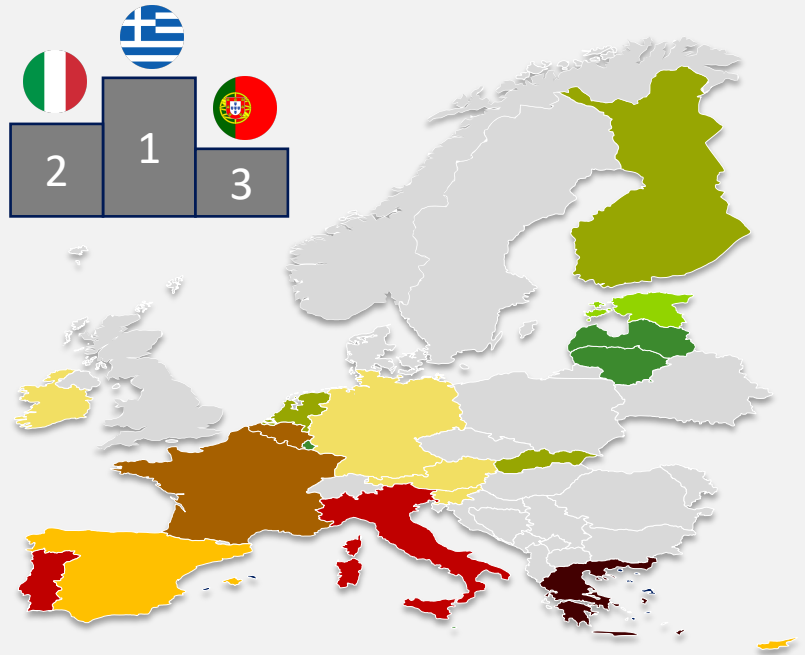


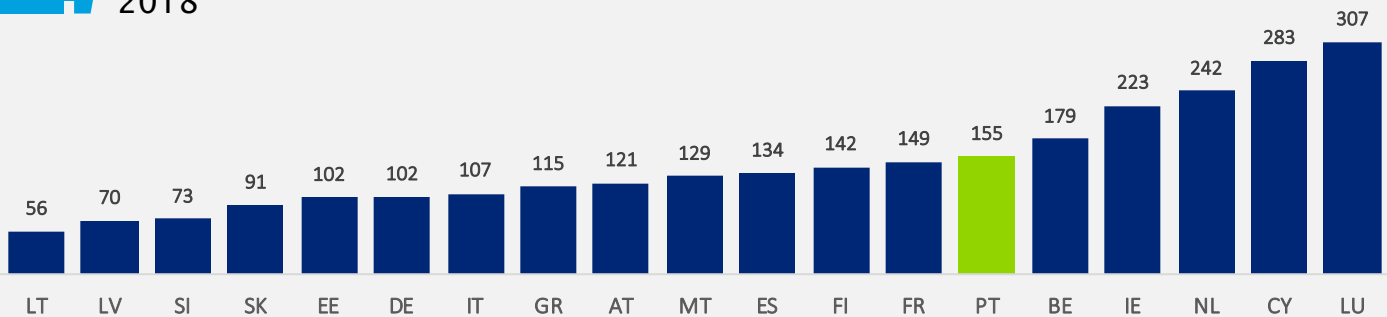
## PORTUGAL VS. ZONA EURO | DÍVIDA PÚBLICA % PIB 3º Trimestre 2019

		3Q2019 (%)
Grécia	> 140 %	178,2
Itália	> 120 %	137,3
Portugal	> 120 %	120,5
Bélgica	> 100 %	102,3
França	> 100 %	100,5
Espanha	> 80 %	97,9
Chipre	> 80 %	97,8
Zona Euro (19 países)	> 80 %	86,1
Austria	> 60 %	71,1
Eslovénia	> 60 %	68,1
Irlanda	> 60 %	62,6
Alemanha	> 60 %	61,2
Finlândia	> 40 %	59,4
Países Baixos	> 40 %	49,3
Eslováquia	> 40 %	48,4
Malta	> 40 %	43,1
Letónia	> 20 %	36,4
Lituania	> 20 %	35,9
Luxemburgo	> 20 %	20,2
Estónia	< 20 %	9,2



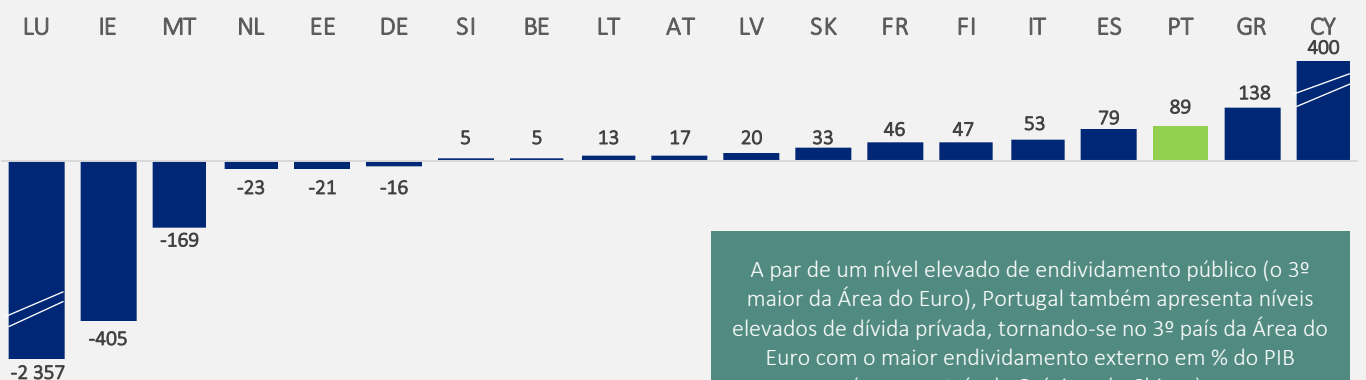
Fonte: Eurostat Jan 2020 | Dívida Pública Bruta Consolidada

## PORTUGAL VS. ZONA EURO | DÍVIDA PRIVADA (% PIB) 2018



Fonte: Eurostat Fev 2020 | Dívida consolidada detida por Empresas Não Financeiras, Famílias e Instituições Sem Fins Lucrativos | Empréstimos e Títulos de Dívida

## PORTUGAL VS. ZONA EURO | DÍVIDA EXTERNA (% PIB) 3º Trimestre 2019

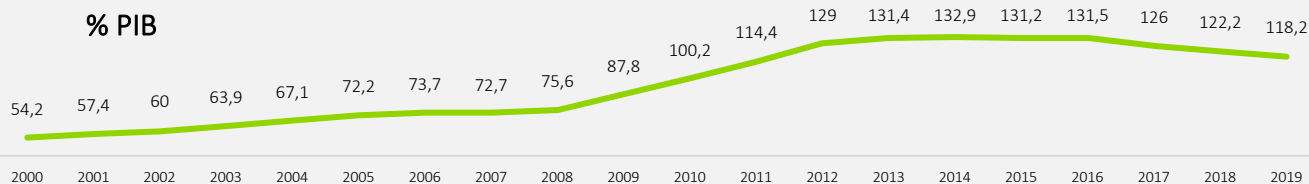


A par de um nível elevado de endividamento público (o 3º maior da Área do Euro), Portugal também apresenta níveis elevados de dívida privada, tornando-se no 3º país da Área do Euro com o maior endividamento externo em % do PIB (apenas atrás da Grécia e do Chipre).

Fonte: Eurostat Jan 2020 | A dívida externa é o valor do passivo circulante real (e não contingente) que são devidos aos não residentes pelos residentes de cada economia.

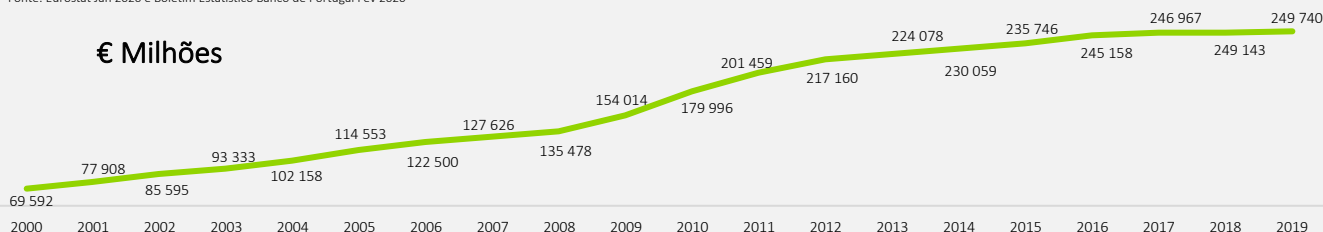
## PORTUGAL | EVOLUÇÃO DÍVIDA PÚBLICA

% PIB



Fonte: Eurostat Jan 2020 e Boletim Estatístico Banco de Portugal Fev 2020

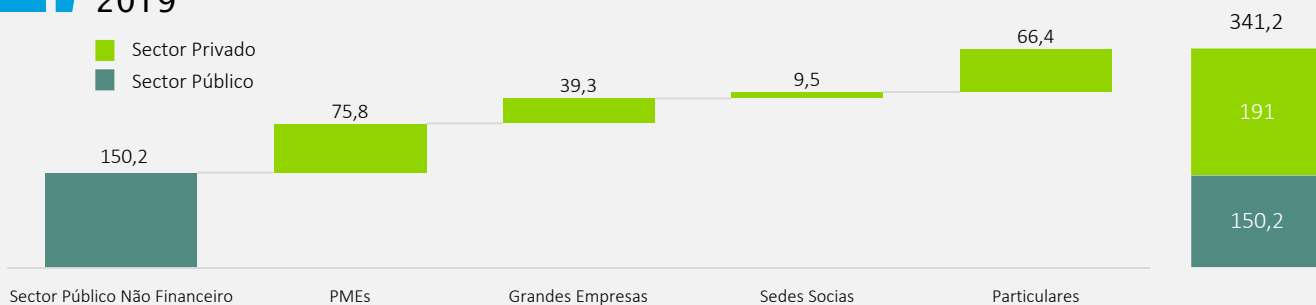
€ Milhões



Fonte: Eurostat Jan 2020 e Boletim Estatístico Banco de Portugal Fev 2020

## PORTUGAL | DÍVIDA TOTAL DO SECTOR NÃO FINANCEIRO (% PIB) 2019

■ Sector Privado  
■ Sector Público



Fonte: Boletim Estatístico Banco de Portugal Fev 2020

## PORTUGAL E A DÍVIDA PRINCIPAIS MENSAGENS



### Sobre-Endividamento Externo

Para além apresentar um nível excessivo de endividamento do sector público, Portugal apresenta também um nível elevado de endividamento do sector privado, tornando-se no 3º país da Área do Euro com o maior endividamento externo em % do PIB.



### Stock da Dívida Pública ainda em Crescimento

Embora a dívida pública em % do PIB tenha vindo a cair gradualmente desde 2016 (motivado pelo crescimento do PIB), o stock da dívida tem continuado a subir, tendo aumentado cerca de €600 milhões de 2018 para 2019.



### Dúvidas quanto à Sustentabilidade da Dívida Pública no Longo-Prazo

A sustentabilidade da dívida está dependente do crescimento do PIB, da manutenção das taxas de juro baixas e de um excedente orçamental primário. Uma combinação de factores que poderá ser difícil de manter no longo-prazo.

#### A Missão Crescimento

A AMC - ASSOCIAÇÃO MISSÃO CRESCIMENTO é uma associação de direito privado e sem fins lucrativos, políticos ou religiosos, que tem por objeto o lançamento de iniciativas que visem a identificação de ações e medidas concretas para a promoção do crescimento da economia portuguesa.

Tem como associados e patrocinadores a Ordem dos Engenheiros, a Ordem dos Economistas, o Fórum dos Administradores de Empresas, o Projeto Farol/Deloitte e a CIP - Confederação Empresarial de Portugal

#### Ficha técnica:

Data de publicação: Março/2020  
Direção: Paulo Carmona  
Edição: Luís Leal de Faria

#### Contacte-nos através de:

WebPage: [www.missaocrescimento.com](http://www.missaocrescimento.com)  
Facebook: <https://www.facebook.com/#!/AMCrescimento>  
E-mail: [info@missaocrescimento.com](mailto:info@missaocrescimento.com)  
Morada: a/c FAE Rua da Junqueira, nº 39 - 2º Piso 1300-307 Lisboa  
Telefone: +351 21 3618250