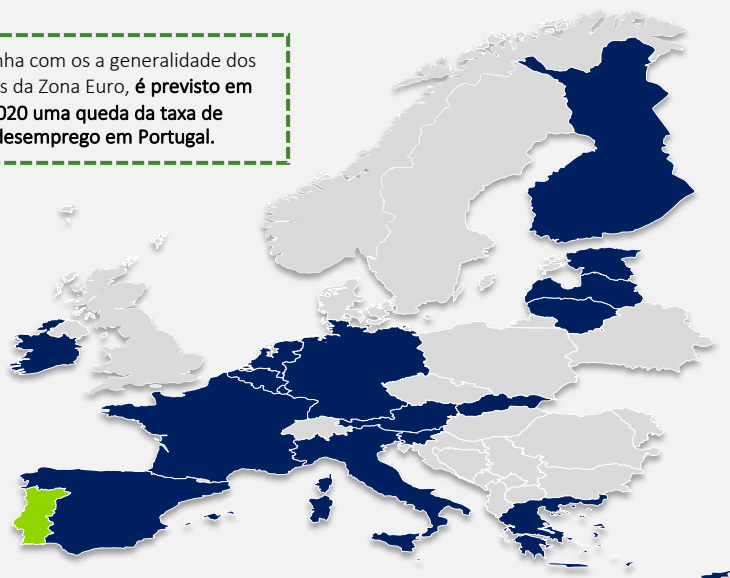


PORTUGAL VS. ZONA EURO | PREVISÃO DA TAXA DE DESEMPREGO

2020

	2019 (%)	2020 (%)
Alemanha	3,2	3,4
Malta	3,6	3,5
Países Baixos	3,5	3,7
Eslovénia	4,4	4,2
Austria	4,6	4,6
Irlanda	5,2	5,0
Luxemburgo	5,3	5,3
Estónia	5,1	5,4
Bélgica	5,5	5,4
Eslováquia	5,8	5,7
Portugal	6,3	5,9
Lituânia	6,2	6,2
Chipre	7,2	6,3
Letónia	6,4	6,4
Finlândia	6,7	6,5
Área do Euro	7,6	7,4
França	8,5	8,2
Itália	10,0	10,0
Espanha	13,9	13,3
Grécia	17,3	15,4

Em linha com os a generalidade dos países da Zona Euro, é previsto em 2020 uma queda da taxa de desemprego em Portugal.



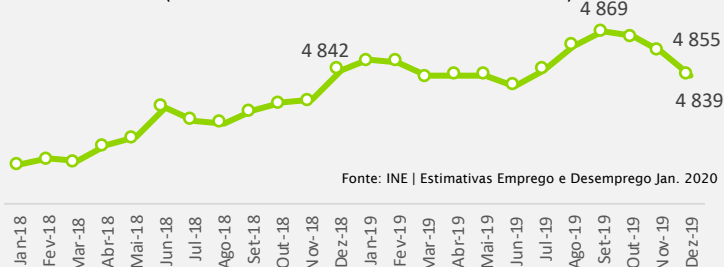
Fonte: Comissão Europeia | Economic Forecast Nov.2019



Contrariando as estimativas de Novembro da Comissão Europeia (CE), dados mais recentes do INE destacam um aumento da taxa de desemprego em PT para os 6,7%, em Novembro (+0,2pp que em Outubro), estimando uma nova subida para os 6,9% em Dezembro de 2019.

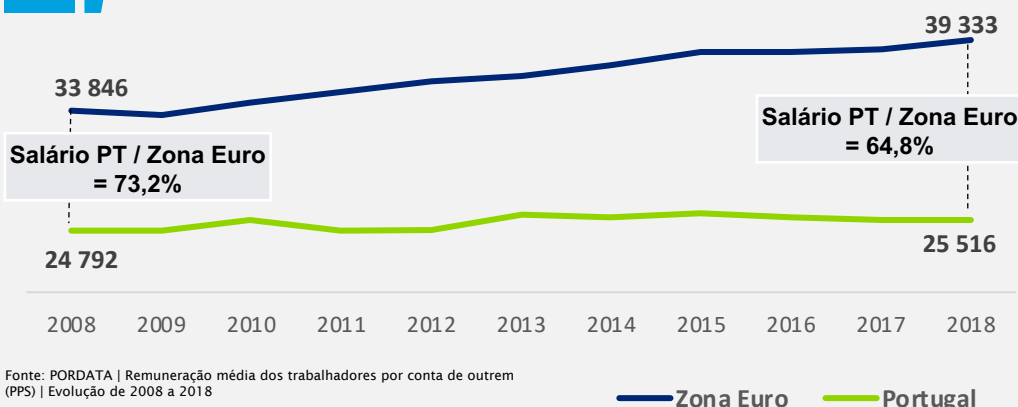
O INE estima que a população empregada seja de 4 839 mil em Dezembro de 2019, representando menos 16 mil (-0,3%) face a Novembro e menos 30 mil (-0,6%) face a Setembro de 2019.

PORTUGAL: POPULAÇÃO EMPREGADA COM IDADE ENTRE 15 E 74 ANOS (AJUSTADA DE SAZONALIDADE - Nº MILHARES)



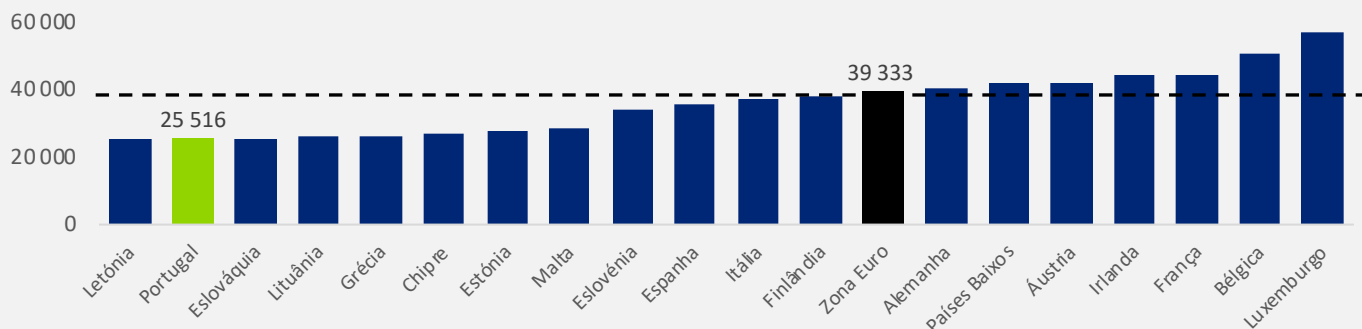
Fonte: INE | Estimativas Emprego e Desemprego Jan. 2020

PORTUGAL VS. ZONA EURO | REMUNERAÇÃO MÉDIA (PPS)



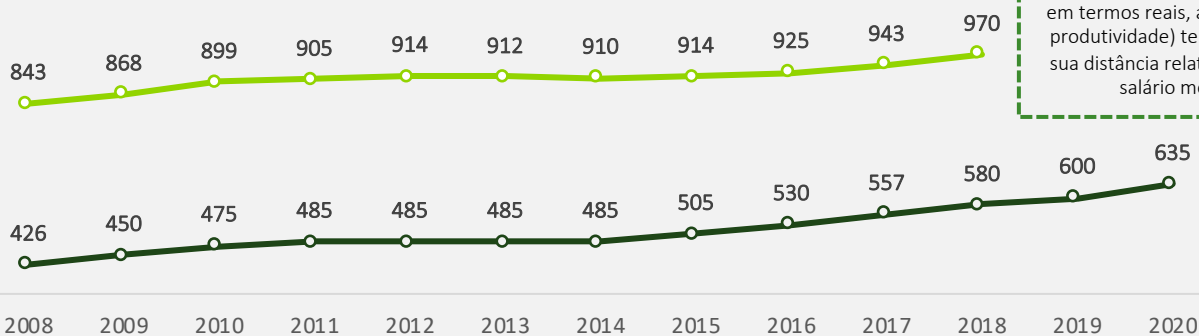
O aumento do fosso salarial entre Portugal e a Zona Euro continua a aumentar. Em 2018, um salário médio em PT tinha apenas c.64,8% do poder de compra de um salário médio da Zona Euro (vs. 73,2% em 2008).

Em 2018, tendo em conta o valor da remuneração média (em PPS), Portugal destaca-se por ser o segundo país da Zona Euro com menor poder de compra.



Fonte: PORDATA | Remuneração média dos trabalhadores por conta de outrem (PPS) | Dados 2018

PORTUGAL | SALÁRIO MÍNIMO E SALÁRIO MÉDIO (EUR)

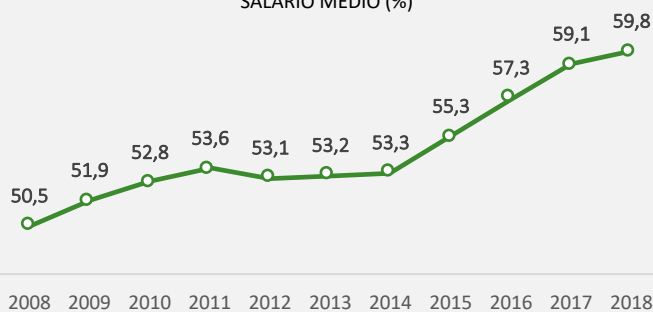


O aumento do salário mínimo nos últimos anos (excedendo, em termos reais, a evolução da produtividade) tem reduzido a sua distância relativamente ao salário médio.

Fonte: PORDATA
Dados do Salário Médio apenas disponíveis até 2018

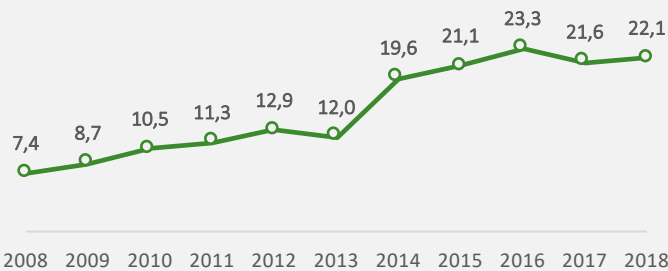
Salário Mínimo Salário Médio

PROPORÇÃO DO VALOR DO SALÁRIO MÍNIMO EM RELAÇÃO AO SALÁRIO MÉDIO (%)



Fonte: PORDATA

TRABALHADORES POR CONTA DE OUTREM COM SALÁRIO MÍNIMO NACIONAL (%)



Fonte: PORDATA

PORTUGAL E O EMPREGO PRINCIPAIS MENSAGENS



CE PREVÊ QUEDA DA TAXA DE DESEMPREGO, MAS...

A Comissão Europeia prevê uma descida da taxa de desemprego em Portugal para os 5,9% em 2020 (vs. 6,3% em 2019), permanecendo o valor de Portugal abaixo da Zona Euro.

No entanto, estimativas do INE (divulgadas no final de janeiro) apontam para uma taxa de desemprego de 6,9% em Dezembro de 2019, reflectindo uma queda do emprego que se tem vindo a verificar desde Setembro de 2019.



AUMENTO DO FOSSO SALARIAL PARA A ZONA EURO

Verifica-se um aumento sistemático do fosso salarial entre Portugal e a Zona Euro, com os salários em Portugal a permanecerem estagnados.

Com referência a 2018, Portugal é o segundo país da Zona Euro (apenas atrás da Letónia) que apresenta os salários mais baixos. Em média, os Portugueses detinham apenas 64.8% do poder de compra dos cidadãos da Zona Euro.



APROXIMAÇÃO DO SALÁRIO MÉDIO AO SALÁRIO MÍNIMO

Com referência a 2018, o salário mínimo representava quase 60% do salário médio em Portugal (vs. 50,5% em 2008).

Destaca-se também que o número de trabalhadores a receber o salário mínimo representa mais de um 1/5 dos trabalhadores por conta de outrem em Portugal, tendo-se verificado um aumento de c.10 pp entre 2013 e 2018.