

Assim vai...

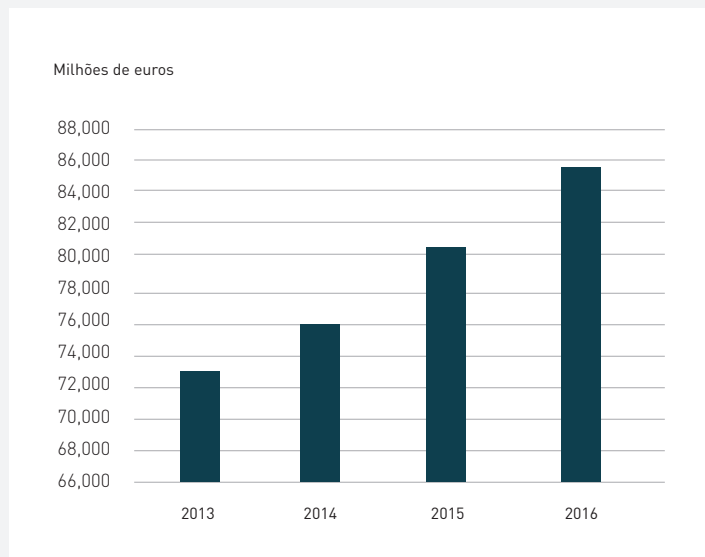
...CONTRIBUIÇÃO DOS SECTORES ECONÓMICOS PARA O CRESCIMENTO



A economia portuguesa tem, após o decréscimo do PIB verificado nos anos da crise e da Troika, apresentado uma dinâmica positiva, de crescimento. A economia portuguesa cresceu 1,8% em 2015, 1,6% em 2016 e 2,6% em 2017, tendo o mesmo, sido acompanhado por um aumento do VAB 4,1%

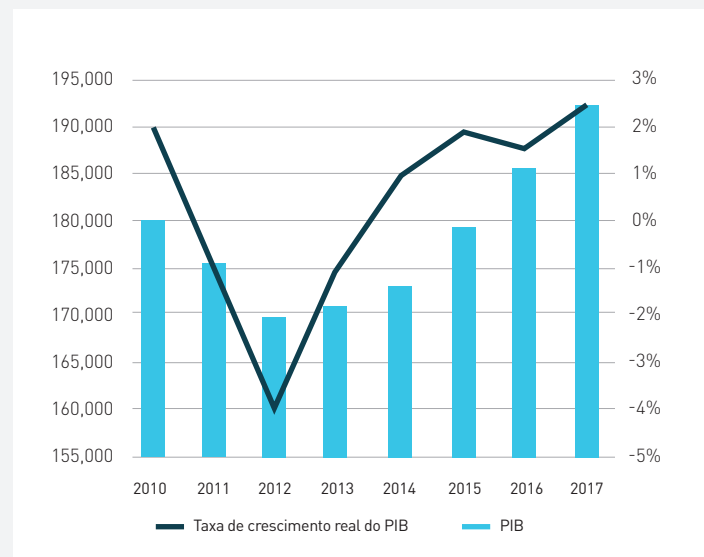
em 2015, 5,8% em 2016 e 6% em 2017, respetivamente. Mas qual a origem do crescimento do PIB em Portugal? Quais os setores mais dinâmicos da Economia e será que se trata de um crescimento sustentável?

ANÁLISE DO VALOR ACRESCENTADO BRUTO



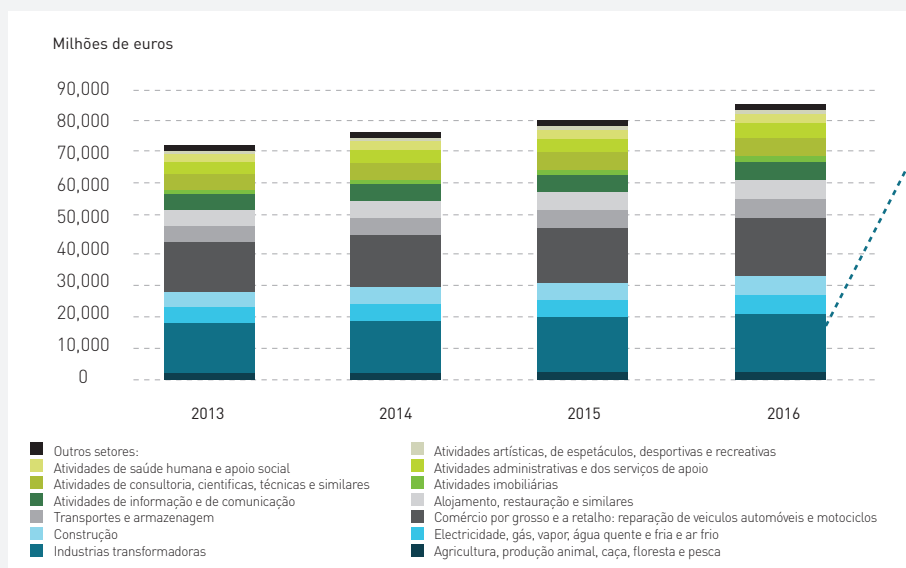
Fonte: INE, Contas Integradas das Empresas

EVOLUÇÃO DO PIB PIB NOMINAL E TAXA DE CRESCIMENTO REAL



Fonte: PORDATA

VALOR ACRESCENTADO BRUTO POR SETOR (CAE-REV.3 – SECÇÕES (NÍVEL 1))



Fonte: INE, Contas Integradas das Empresas

- Destacques do setor "Indústrias transformadoras" **16%**
- Fabricação de coque, produtos petrolíferos refinados e de aglomerados de combustíveis⁽¹⁾ **406%**
- Fabricação de outro equipamento de transporte⁽¹⁾ **93%**
- Fabricação de produtos químicos e de fibras sintéticas ou artificiais, exceto produtos farmacêuticos⁽¹⁾ **32%**

(1) CAE-REV.3 – Grupos (nível 2)

QUAIS OS SETORES QUE MAIS CRESCERAM?

MAIORES VARIAÇÕES POSITIVAS DO VAB POR SETOR (CAE-REV.3 – SECÇÕES (NÍVEL 1)) | 2014-2016

- ALOJAMENTO, RESTAURAÇÃO E SIMILARES **38,4%**
- ATIVIDADES IMOBILIÁRIAS **37,7%**
- ATIVIDADES ARTÍSTICAS, DE ESPETÁCULOS, DESPORTIVAS E RECREATIVAS **28,7%**

Fonte: INE, Contas Integradas das Empresas

Assim vai...

...CONTRIBUIÇÃO DOS SECTORES ECONÓMICOS PARA O CRESCIMENTO



DESTAQUES NEGATIVOS

VARIAÇÕES NEGATIVAS DO VAB POR SETOR | (CAE-REV.3 - SECÇÕES (NÍVEL 1)) | 2014-2016

INDÚSTRIAS EXTRATIVAS

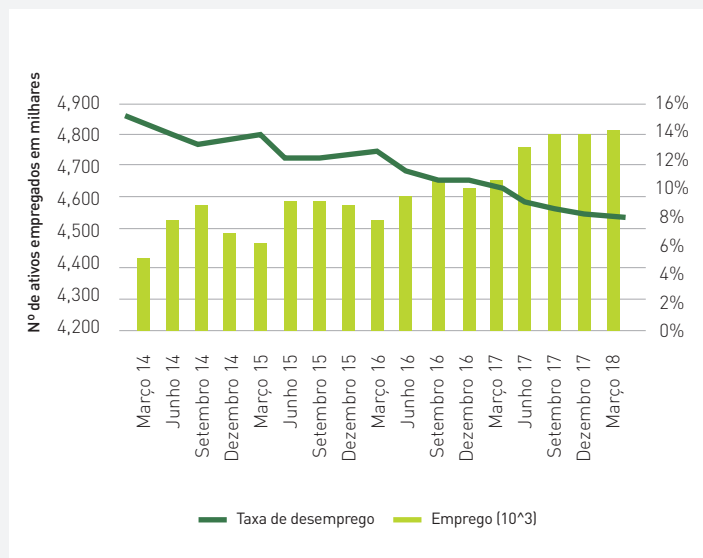
-4,5%

ELETRICIDADE, GÁS, VAPOR, ÁGUA QUENTE E FRIA E AR FRIO

-3,6%

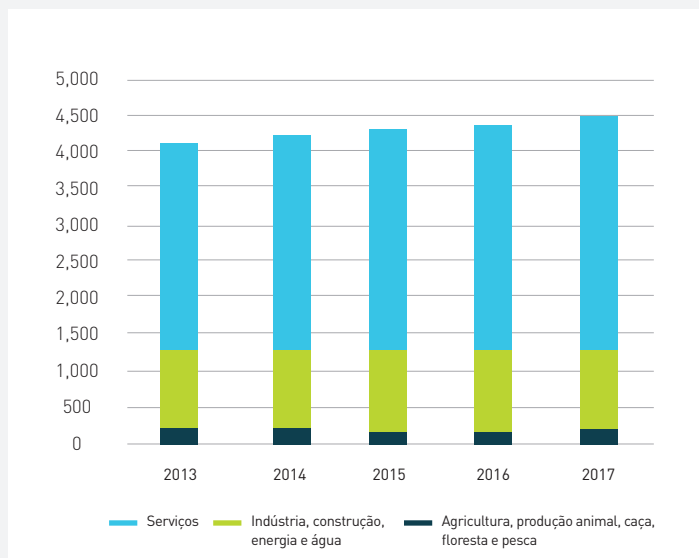
Fonte: INE. Contas Integradas das Empresas

EVOLUÇÃO DO EMPREGO E DESEMPREGO



Fonte: Banco de Portugal. BPSStat

EMPREGO POR SETOR



Fonte: INE

A RETER

2014-2016



No período 2014-2016, o crescimento da economia foi acompanhado por uma aumento do VAB e do emprego.



Os setores mais dinâmicos, medidos em crescimento do VAB, são do setor dos serviços.

(Alojamento, restauração e similares; Atividades Imobiliárias e Atividades artísticas, de espetáculos, desportivas e recreativas).



O VAB da Agricultura, produção animal, caça, floresta e pesca cresceu 18% e as indústrias transformadoras 16%.



O aumento do emprego também é mais expressivo no setor dos serviços.



Neste período apenas dois setores apresentam um decréscimo do VAB: Indústrias extrativas e Eletricidade, gás, vapor, água quente e fria e ar frio.

A Missão Crescimento

A AMC - ASSOCIAÇÃO MISSÃO CRESCIMENTO é uma associação de direito privado e sem fins lucrativos, políticos ou religiosos, que tem por objeto o lançamento de iniciativas que visem a identificação de ações e medidas concretas para a promoção do crescimento da economia portuguesa.

Tem como associados e patrocinadores a Ordem dos Engenheiros, a Ordem dos Economistas, o Fórum dos Administradores de Empresas, o Projeto Faro/Deloitte e a CIP - Confederação Empresarial de Portugal.

Ficha técnica

Data de publicação: Outubro/2018
Direção: Paulo Carmona
Edição: Filipa Sousa Santos

Esta publicação foi elaborada em colaboração com a Deloitte.

Contacte-nos através de:

WebPage: www.missaocrescimento.com
Facebook: www.facebook.com/#!/AMCrescimento
E-mail: info@missaocrescimento.com
Morada: a/c FAE Rua da Junqueira, nº 39 - 2º Piso | 1300-307 Lisboa.
Telefone: +351 21 3618250