

Assim vão as previsões...

Liga do Crescimento • Junho 2017



GLOBAL

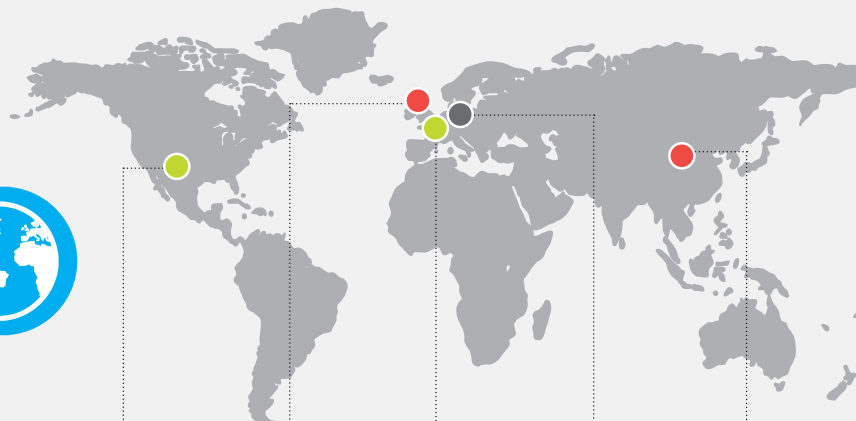
VARIAÇÕES PIB REAL 2017

GLOBAL **3.6%** ▲
3.0% em 2016



OCDE ▲ 2.1% (1.8 em 2016)

Zona Euro ▼ 1.8% (1.7 em 2016)



E.U.A. **2.4%** ▲

UK **1.0%** ▼

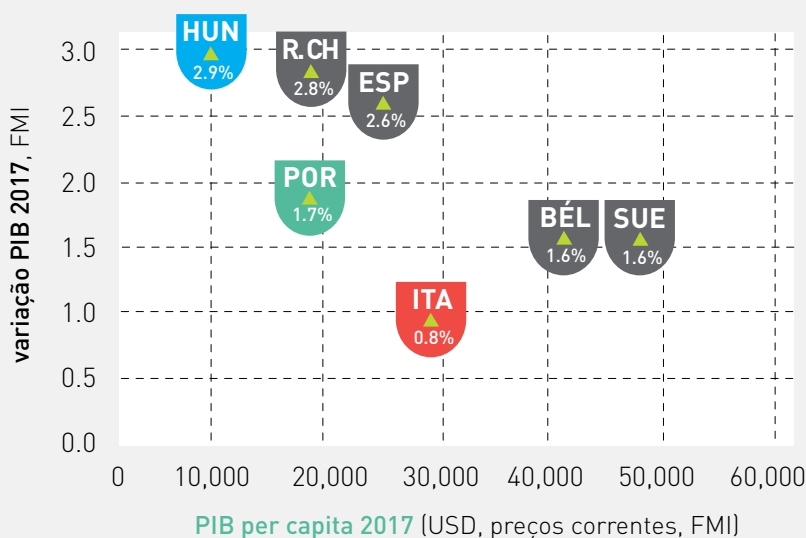
FRA **1.3%** ▲

ALE **2.0%** =

CHIN **6.6%** ▼

LIGA DO CRESCIMENTO

PIB REAL E PIB PER CAPITA 2017 (ESTIMATIVAS)



A OCDE reviu em alta as previsões de crescimento do PIB mundial realizadas em Outubro do ano passado, fixando-se em **3,6%**. Portugal, cuja previsão de crescimento foi também revista em alta, deverá crescer 2,1%.

O FMI, CE e OCDE estimam para Portugal um crescimento entre 1,7% e 2,1% em 2017, colocando Portugal, neste indicador, na antepenúltima posição da Liga do Crescimento e na última posição dos países com um PIB per capita semelhante.

TOP PERFORMERS

A Hungria é o país com maior crescimento médio anual estimado da Liga do Crescimento. A República Checa, Suécia, Espanha e Hungria crescerão a um ritmo superior ao crescimento previsto para Portugal.

LOW PERFORMERS

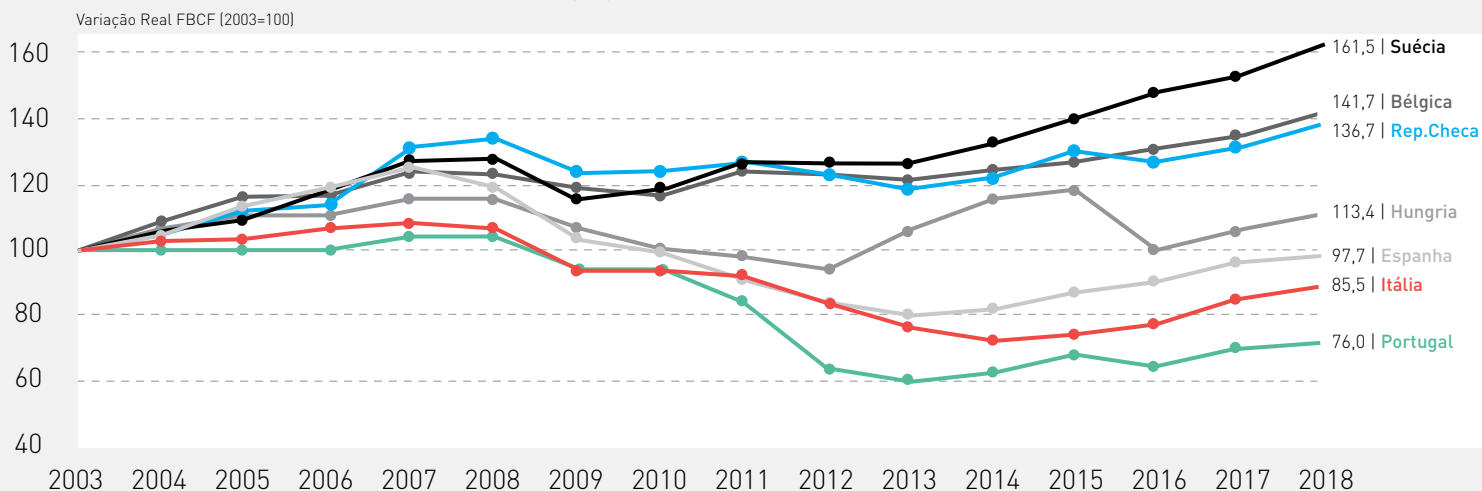
Portugal apresenta a performance mediana da Liga Crescimento em termos de crescimento do PIB, ou seja, o meio da tabela. Portugal continua a ser o 3º País da Liga com menor PIB per Capita. Apesar da Hungria e a República Checa apresentarem um PIB per capita inferior, estima-se que cresçam mais, em 2017, que Portugal.

	HUNGRIA	REP. CHECA	PORTUGAL
OCDE	3.8% (1.9 em 2016)	2.9% (2.3 em 2016)	2.1% (1.4 em 2016)
FMI	▲ 2.9% (2.0 em 2016)	▲ 2.8% (2.4 em 2016)	▲ 1.7% (1.4 em 2016)
CE	3.6% (2.0 em 2016)	2.6% (2.4 em 2016)	1.8% (1.4 em 2016)

	ESPANHA	ITÁLIA	BÉLGICA	SUÉCIA
OCDE	2.8% (3.2 em 2016)	1.0% (0.8 em 2016)	1.6% (1.2 em 2016)	1.6% (3.1 em 2016)
FMI	▲ 2.6% (3.2 em 2016)	▲ 0.8% (0.9 em 2016)	▲ 1.6% (1.2 em 2016)	▲ 1.6% (3.3 em 2016)
CE	2.8% (3.2 em 2016)	0.9% (0.9 em 2016)	1.5% (1.2 em 2016)	2.6% (3.3 em 2016)

LIGA DO CRESCIMENTO

INVESTIMENTO



Source: OECD | Global Economic Outlook Jun.2017

O investimento é essencial para o crescimento do emprego, da riqueza e do PIB. Considerando 2003 como ano base (2003=100) e adicionando anualmente as variações anuais verificadas e previstas entre 2004 e 2018, verifica-se que Portugal, de entre os países da Liga do Crescimento, é o país que mais reduz o investimento nesse intervalo. Apesar das projeções de crescimento do investimento nacional serem positivas, esperando-se um crescimento de 6,5% em 2017 e um crescimento de 2,3% em 2018, Portugal continuará a ser o país da Liga do Crescimento com maior quebra de investimento desde 2003 (caiu cerca 30p.p. entre 2003 e 2016), continuando 24p.p abaixo em 2018. É, ainda assim, um dos países da Liga onde se espera maior crescimento deste indicador em 2017, apenas superado pela Hungria em 2017. A revisão das projeções para Portugal prevê ainda melhorias no défice público e taxa de desemprego, mas um agravamento da dívida pública (+1p.p. que as estimativas realizadas em novembro pela Comissão Europeia).

PORTUGAL

OUTRAS PREVISÕES 2017



DÉFICE PÚBLICO

1,8% ▼

2,0% em 2016*

A Comissão Europeia estima que o défice público decresça para 1,8% em 2017. O FMI prevê que este valor seja superior, atingindo 1,9% em 2017. Já a OCDE apresenta uma estimativa mais otimista de 1,5%.



TAXA DE DESEMPREGO

9,9% ▼

11,2% em 2016*

A Comissão Europeia, o FMI e a OCDE preveem um decréscimo da taxa de desemprego em Portugal. Não concordam, contudo, quanto ao valor. A OCDE é mais otimista prevendo um decréscimo para 9,7% já a Comissão Europeia e o FMI apontam para os 9,9% e 10,6%, respetivamente.



DÍVIDA PÚBLICA BRUTA

128,5% ▼

130,3% em 2016*

A Comissão Europeia apresenta neste âmbito o cenário mais otimista (128,5% do PIB). O FMI e a OCDE apontam para uma dívida pública bruta de 128,6% do PIB.

* Estimativas Comissão Europeia. Spring 2017 Economic Forecast

Source: FMI | World Economic Outlook Jun.2017; Comissão Europeia | Spring 2017 Economic Forecast; OECD | Global Economic Outlook Jun.2017

A Missão Crescimento

A AMC - ASSOCIAÇÃO MISSÃO CRESCIMENTO é uma associação de direito privado e sem fins lucrativos, políticos ou religiosos, que tem por objeto o lançamento de iniciativas que visem a identificação de ações e medidas concretas para a promoção do crescimento da economia portuguesa.

Tem como associados e patrocinadores

a Ordem dos Engenheiros, a Ordem dos Economistas, o Fórum dos Administradores de Empresas e Projeto Farol/Deloitte. Esta publicação foi elaborada em colaboração com a Deloitte.

O Conselho Geral

Jorge MARRÃO (Presidente)

Rui MARTINHO (Vice-Presidente)

Carlos MINEIRO AIRES (Vice-Presidente)
Luís Filipe PEREIRA
Esmeralda DOURADO
Luís MAGALHÃES
Luís BRAGA da CRUZ
JM BRANDÃO de BRITO
Alberto CASTRO
Adriano Gomes PIMPÃO
Daniel PROENÇA de CARVALHO

João SALGUEIRO

António SALVADOR PINHEIRO
António GUERREIRO

A Direção Executiva

Paulo CARMONA (Presidente)
António PINHO CARDÃO (Vice-Presidente)
Álvaro NASCIMENTO
Clemente PEDRO NUNES
Luís SÍTIMA

Ficha técnica:

Data de publicação: Junho/2017
Direção: Paulo Carmona
Edição: Filipa Sousa Santos
Contacte-nos através de:
WebPage: www.missaocrescimento.com
Facebook: <https://www.facebook.com/#!/AMCrescimento>
E-mail: info@missaocrescimento.com
Morada: a/c FAE Rua da Junqueira, nº 39 - 2º Piso
1300-307 Lisboa Telephone: +351 21 3618250