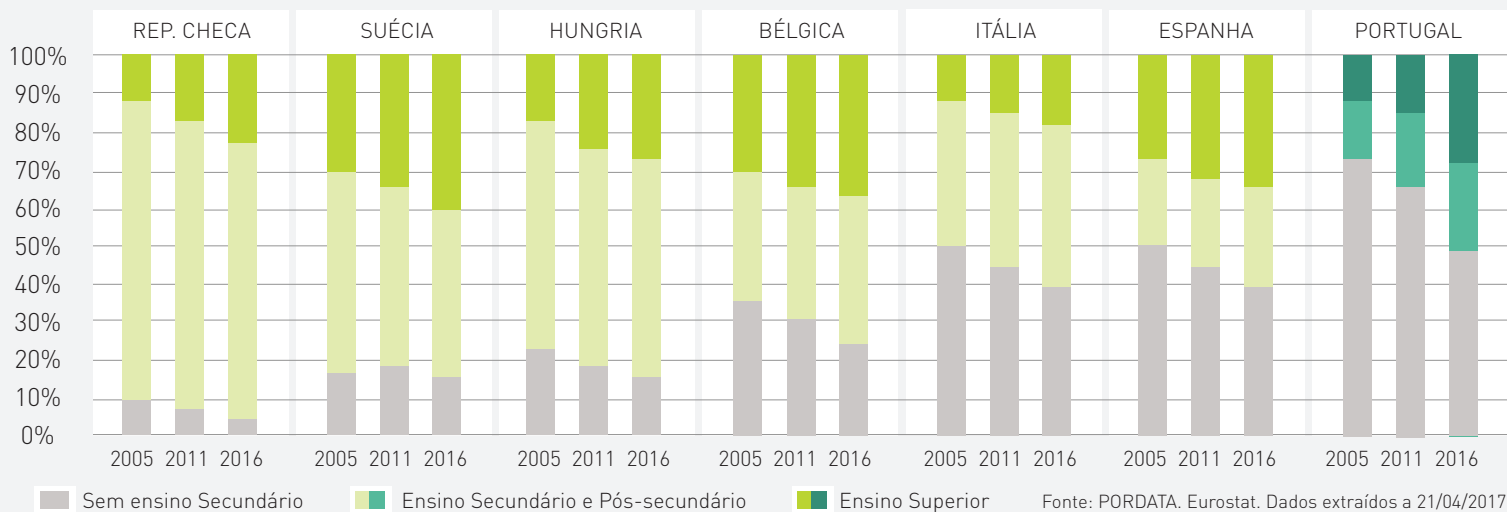




O acesso a recursos qualificados é determinante na competitividade das empresas e assume uma importância crucial no desenvolvimento e crescimento do País. Em Portugal, por comparação com outros países europeus, as pessoas são pouco qualificadas: Em 2016, e apesar da evolução positiva registada, apenas 46,5% da população com idade entre os 25 e 64 anos tinha completado pelo menos o ensino secundário (muito inferior ao verificado nos restantes países da Liga do Crescimento: na República Checa, por exemplo, este valor atinge os 92%). Tem também um dos piores desempenhos da Liga relativamente à percentagem da população com idade entre os 25 e 64 anos com ensino superior.

ESCOLARIDADE DA POPULAÇÃO

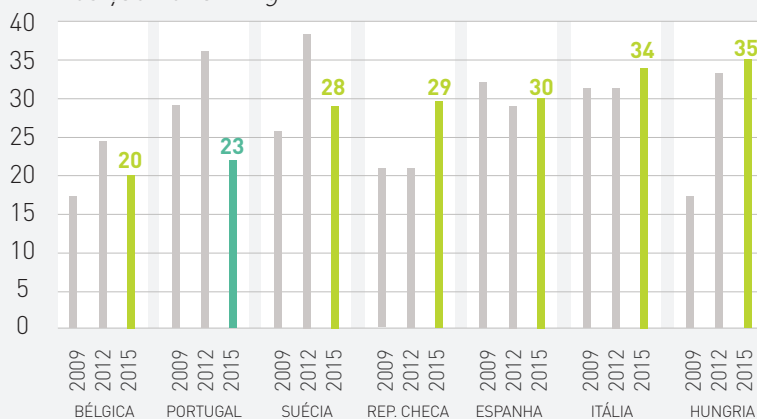
% População com idade entre 25-64 anos



Fonte: PORDATA. Eurostat. Dados extraídos a 21/04/2017. Dados 2016 são provisórios.

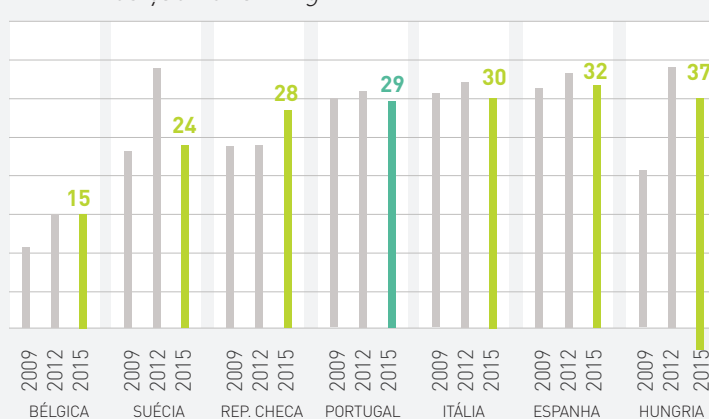
PISA TESTS CIÊNCIAS

Posição no ranking



PISA TESTS MATEMÁTICA

Posição no ranking



EM PORTUGAL...



43% da população ativa e 67% dos jovens adultos concluíram o ensino secundário (4ª taxa mais baixa da OCDE).



33% dos jovens adultos possuem habilitações ao nível do ensino superior, a média da OCDE é de 42%.



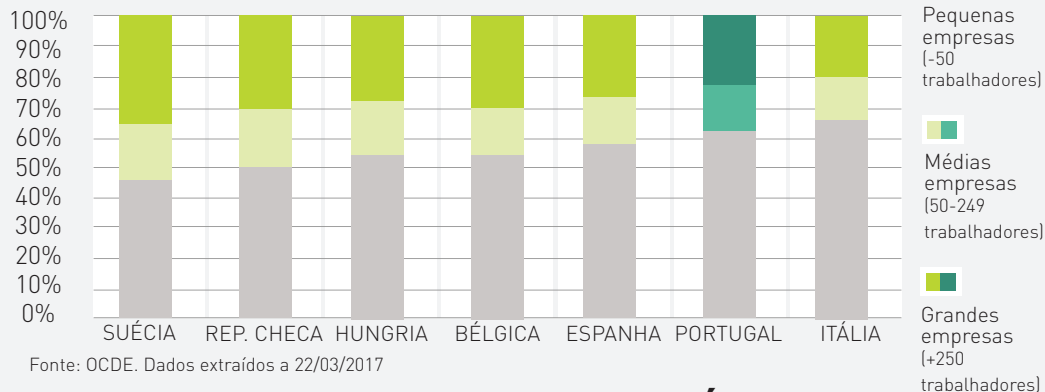
Apesar da melhoria significativa no abandono escolar precoce (63% em 1991 para 14% em 2015), esta continua a ser elevada em comparação com outros países europeus.



O desempenho dos alunos de 15 anos de idade melhorou muito nos últimos anos e está acima da média da OCDE (PISA), sendo tomado como um exemplo a seguir.

EMPREGO POR DIMENSÃO DE EMPRESA

2015 | % do total



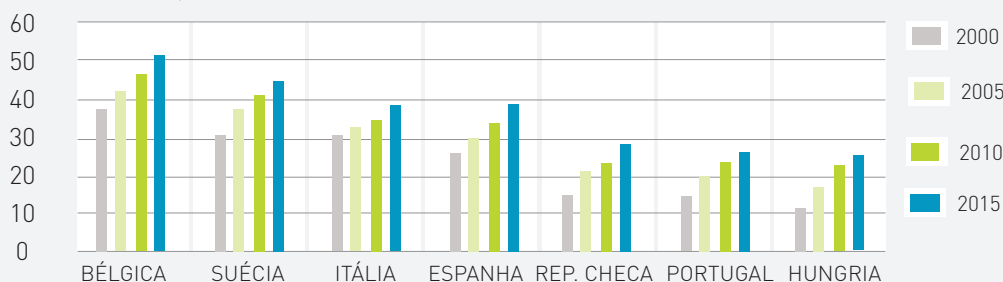
Fonte: OCDE. Dados extraídos a 22/03/2017



As pequenas empresas são, em Portugal, responsáveis por 63,1% do total de emprego e as PME são responsáveis por quase 80% do mesmo valor. A proporção de emprego nas grandes empresas é o segundo mais baixo da Liga do Crescimento (21,2%).

PIB POR HORA TRABALHADA (ÍNDICE)

2000 = 100, PPS



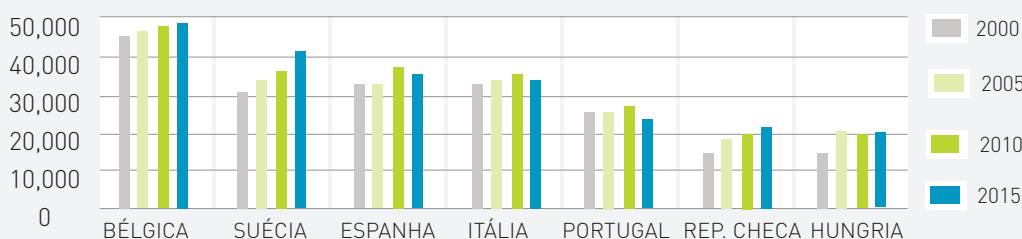
Fonte: PORDATA. Dados extraídos a 27/04/2017. Os dados de 2015 da Bélgica ainda não se encontram disponíveis pelo que o valor apresentado corresponde ao valor de 2014.



A melhor performance em termos de PIB por hora trabalhada cabe à Bélgica, contudo, o país com maior crescimento entre 2000 e 2015 foi a Hungria, logo seguida pela República Checa. No período, Portugal situa-se a meio da tabela, embora com a pior performance entre 2005 e 2015.

SALÁRIOS MÉDIOS ANUAIS

USD, PPS Preços constantes 2015

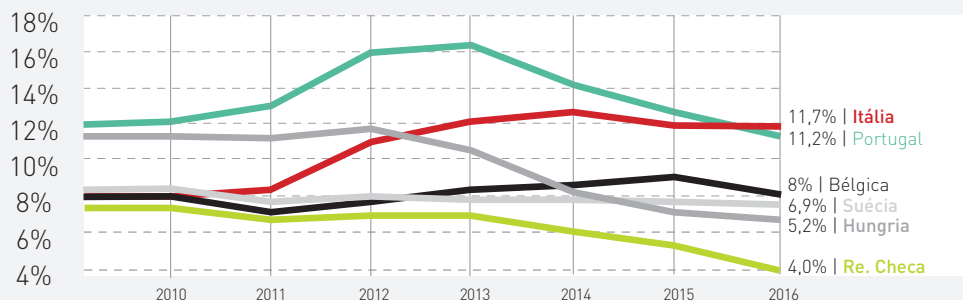


Fonte: OCDE. Dados extraídos a 27/04/2017.



Relativamente aos salários médios anuais a Bélgica assume também a liderança da Liga do Crescimento. As variações verificadas são, em regra menores, que as verificadas em termos de PIB por hora trabalhada.

TAXA DE DESEMPREGO



Fonte: AMECO. Comissão Europeia. Dados extraídos a 22/03/2017. ⁽¹⁾ Neste indicador não foi integrada a Espanha, por se considerarem existir restrições na utilização do indicador com impacto na sua comparabilidade com os restantes países.



O país da Liga do Crescimento que tem menor taxa de desemprego é a República Checa (4%). A taxa de desemprego em Portugal tem melhorado bastante desde 2013, mas é apenas menor que a registada na Itália.

⁽¹⁾ Não foi considerada nesta análise a Espanha.

A Missão Crescimento
A AMC - ASSOCIAÇÃO MISSÃO CRESCIMENTO é uma associação de direito privado e sem fins lucrativos, políticos ou religiosos, que tem por objeto o lançamento de iniciativas que visem a identificação de ações e medidas concretas para a promoção do crescimento da economia portuguesa.

Tem como associados e patrocinadores a Ordem dos Engenheiros, a Ordem dos Economistas, o Fórum dos Administradores de Empresas e Projeto Farol/Deloitte.

Esta publicação foi elaborada em colaboração com a Deloitte.

O Conselho Geral
Jorge MARRÃO (Presidente)
Rui MARTINHO (Vice-Presidente)
Carlos MINEIRO AIRES (Vice-Presidente)
Luís Filipe PEREIRA
Esmeralda DOURADO
Luís MAGALHÃES
Luís BRAGA da CRUZ
JM BRANDÃO de BRITO
Alberto CASTRO

Adriano Gomes PIMPÃO
Daniel PROENÇA de CARVALHO
João SALGUEIRO
António SALVADOR PINHEIRO
António GUERREIRO
A Direção Executiva
Paulo CARMONA (Presidente)
António PINHO CARDÃO (Vice-Presidente)
Álvaro NASCIMENTO
Clemente PEDRO NUNES
Luís SÍTIMA

Ficha técnica:
Data de publicação: Abril/Maio 2017

Direção: Paulo Carmona
Edição: Filipa Sousa Santos
Contacte-nos através de:
WebPage: www.missaocrescimento.com
Facebook: <https://www.facebook.com/#!/AM-Crescimento>
E-mail: info@missaocrescimento.com
Morada: a/c FAE Rua da Junqueira, nº 39 - 2º
Piso 1300-307 Lisboa Telefone: +351 21 3618250