

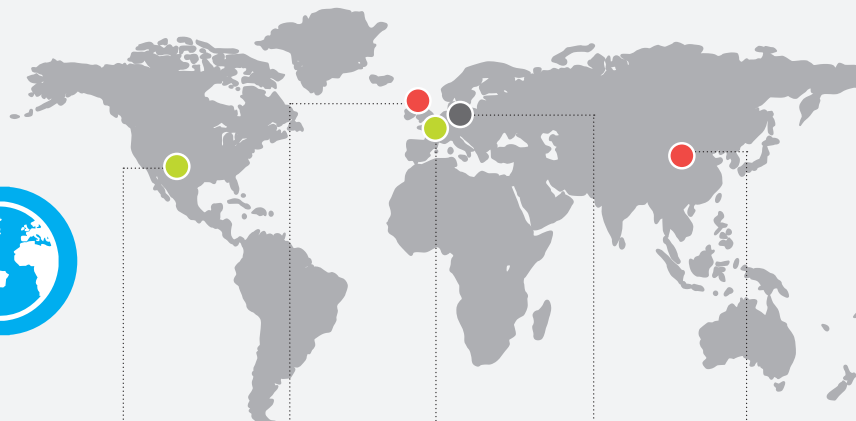
# Assim vão as previsões...

Liga do Crescimento · Fevereiro 2017



## GLOBAL

### VARIAÇÕES PIB REAL 2017




**GLOBAL** **3.3%** ▲  
2.9% em 2016



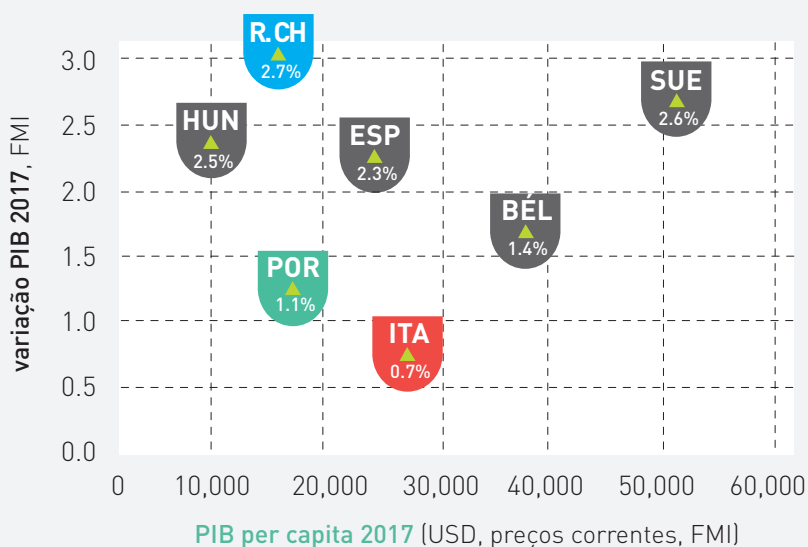
OCDE ▲ 2.0% (1.7 em 2016)

Zona Euro ▼ 1.6% (1.7 em 2016)



## LIGA DO CRESCIMENTO

### PIB REAL E PIB PER CAPITA 2017 (ESTIMATIVAS)



Para 2017, a OCDE prevê que o PIB mundial cresça 3,3%. Portugal deverá crescer a um terço desse valor.

O FMI, CE e OCDE estimam para Portugal um crescimento entre 1,1% e 1,2% para 2017, colocando Portugal, neste indicador, na penúltima posição da Liga do Crescimento e na última posição dos países com um PIB per capita semelhante

### TOP PERFORMERS

A República Checa é o país com maior crescimento médio anual estimado da Liga do Crescimento. É também o País com o PIB per capita mais semelhante ao nosso. A República Checa, Suécia, Espanha e Hungria crescerão acima do dobro do crescimento previsto para Portugal.

### LOW PERFORMERS

Portugal apresenta a 2ª pior performance da Liga do Crescimento em termos de crescimento do PIB, apenas com melhor performance que a Itália. Portugal é ainda o 2º País da Liga com menor PIB per Capita, a Hungria embora com menor PIB per capita que Portugal, estima-se que cresça mais.

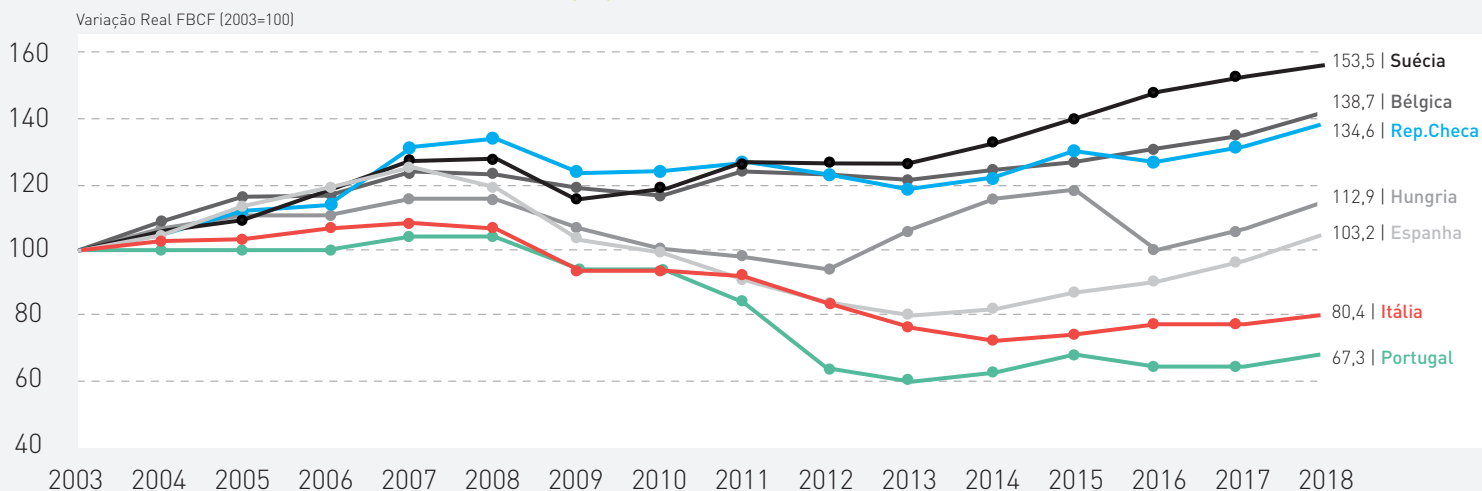
	HUNGRIA	REP. CHECA	PORTUGAL
OCDE	2.5% (1.7 em 2016)	2.5% (2.4 em 2016)	1.2% (1.2 em 2016)
FMI	▲ 2.5% (2.0 em 2016)	▲ 2.7% (2.5 em 2016)	▲ 1.1% (1.0 em 2016)
CE	2.6% (2.1 em 2016)	2.6% (2.2 em 2016)	1.2% (0.9 em 2016)

	ESPANHA	ITÁLIA	BÉLGICA	SUÉCIA
OCDE	2.3% (3.2 em 2016)	0.9% (0.8 em 2016)	1.3% (1.2 em 2016)	2.7% (3.3 em 2016)
FMI	▲ 2.3% (3.2 em 2016)	▲ 0.7% (0.9 em 2016)	▲ 1.4% (1.4 em 2016)	▲ 2.6% (3.6 em 2016)
CE	2.3% (3.2 em 2016)	0.9% (0.7 em 2016)	1.3% (1.2 em 2016)	2.4% (3.4 em 2016)

## LIGA DO CRESCIMENTO

### INVESTIMENTO



Source: OECD | Global Economic Outlook Nov.2016

O investimento é essencial para o crescimento do emprego, da riqueza e do PIB. Considerando 2003 como ano base (2003=100) e adicionando anualmente as variações anuais verificadas e previstas entre 2004 e 2018, verifica-se que Portugal, de entre os países da Liga do Crescimento, é o país que mais reduz o investimento nesse intervalo. Sem perspetivas de recuperação, as previsões para 2018 creditam Portugal com uma redução de 32,7% do investimento público e privado face a 2003 (hoje estamos 35% abaixo). Já antes da crise de 2008/2010, que afetou todos os países analisados, a variação do investimento era nula e com a crise reduziu-se para os níveis que ocupa hoje. O Global Competitiveness Report e o Doing Business apontam para a necessidade de implementar reformas que melhorem o contexto macroeconómico (designadamente no que concerne à estabilidade das políticas públicas) e reduzam a carga burocrática, administrativa e fiscal<sup>(1)</sup>.

<sup>(1)</sup> Para maior detalhe ver "Assim vão os Rankings", newsletter publicada em janeiro de 2017.

## PORTUGAL

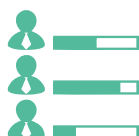
### OUTRAS PREVISÕES 2017



#### DÉFICE PÚBLICO

**2.2%** ▼  
2.7% em 2016

A Comissão Europeia estima que o défice público decresça para 2,2 em 2017. O FMI prevê que este valor seja superior, atingindo 3% em 2017, valor que aliás também estimam para 2016.



#### TAXA DE DESEMPREGO

**10%** ▼  
11.1% em 2016

A Comissão Europeia e o FMI preveem um decréscimo da taxa de desemprego em Portugal. Não concordam, contudo, quanto ao valor. A Comissão Europeia é mais otimista prevendo um decréscimo para 10% e o FMI estima 10,7%.



#### DÍVIDA PÚBLICA BRUTA

**129,5%** ▼  
130,3% em 2016

O FMI é, neste contexto, mais otimista que a Comissão Europeia prevendo, para 2017, que a dívida pública bruta ascenda a 128,2% do PIB (128,4% em 2016).

\* Estimativas Comissão Europeia. Forecast Nov. 2016

#### A Missão Crescimento

A AMC - ASSOCIAÇÃO MISSÃO CRESCIMENTO é uma associação de direito privado e sem fins lucrativos, políticos ou religiosos, que tem por objeto o lançamento de iniciativas que visem a identificação de ações e medidas concretas para a promoção do crescimento da economia portuguesa.

#### Tem como associados e patrocinadores

a Ordem dos Engenheiros, a Ordem dos Economistas, o Fórum dos Administradores de Empresas e Projeto Farol/Deloitte. Esta publicação foi elaborada em colaboração com a Deloitte.

**O Conselho Geral**  
Jorge MARRÃO (Presidente)

Rui MARTINHO (Vice-Presidente)  
Carlos MINEIRO AIRES (Vice-Presidente)  
Luís Filipe PEREIRA  
Esmeralda DOURADO  
Luís MAGALHÃES  
Luís BRAGA da CRUZ  
JM BRANDÃO de BRITO  
Alberto CASTRO  
Adriano Gomes PIMPÃO  
Daniel PROENÇA de CARVALHO

João SALGUEIRO  
António SALVADOR PINHEIRO  
António GUERREIRO

**A Direção Executiva**  
Paulo CARMONA (Presidente)  
António PINHO CARDÃO (Vice-Presidente)  
Álvaro NASCIMENTO  
Clemente PEDRO NUNES  
Luís SÍTIMA

#### Ficha técnica:

Data de publicação: Fevereiro/2017  
Direção: Paulo Carmona  
Edição: Filipa Sousa Santos  
Contacte-nos através de:  
WebPage: [www.missaocrescimento.com](http://www.missaocrescimento.com)  
Facebook: <https://www.facebook.com/#!/AMCrescimento>  
E-mail: [info@missaocrescimento.com](mailto:info@missaocrescimento.com)  
Morada: a/c FAE Rua da Junqueira, n.º 39 - 2.º Piso  
1300-307 Lisboa Telephone: +351 21 3618250